



NACHSORGE NACH EINER TPLO (KREUZBANDOPERATION)

Allgemeine Hinweise

- Sobald Sie zu Hause ankommen, können Sie das kleine **weiße Pflaster** an einem der Beine Ihres Tieres abnehmen. Dies dient dem kurzzeitigen Schutz der Stelle, an der der **Venenkatheter** lag.
- Der **blaue Druckverband** an einem der Hinterbeine Ihres Tieres ist am Operationstag kurz vor der **Nachtruhe** zu entfernen. Dieser diente dem Schutz der Stelle, an der ein arterieller Katheter zur invasiven Messung des Blutdrucks Ihres Tieres lag.
- Im Anschluss an eine Narkose oder Operation sollte Ihr Tier **ruhig** und **warm** gehalten werden.
- **Anstrengungen** wie z.B. Rennen, Springen, Spielen, Treppensteigen u.ä. sind zu **vermeiden!**
- Die **individuellen Anforderungen** für die Nachbehandlung Ihres Tieres werden Ihnen im **Entlassungsgespräch** ausführlich erörtert.

Wundschutz, Wundkontrolle und Fädenziehen

- Die **Operationswunde** darf bis zum Fädenziehen **nicht beleckt werden**. Deswegen ist es unbedingt notwendig, dass Ihr Tier durchgehend, auch in der Nacht einen **Leckschutz (Kragen, Body)** trägt.
- In der Regel erfolgt eine erste **Wundkontrolle** nach 2-4 Tagen.
- Ob weitere Kontrollen notwendig sind, hängt vom Heilungsverlauf ab.
- Überprüfen Sie **2x täglich** die Operationswunde. Diese sollte **trocken** sein und keine starken Schwellungen oder Rötungen aufweisen.
- Das **Ziehen der Fäden** findet normalerweise **10 Tage** nach der Operation statt.
- Die Kontrollen sowie das Fädenziehen können in vielen Fällen auch durch den Haustierarzt/ die Haustierärztin erfolgen.

Futter und Wasser

- Sie können Ihrem Tier in der Regel **Wasser sowie Futter** nach Ihrer Ankunft Zuhause anbieten.
- Füttern Sie zunächst **kleine Portionen**. Am **Folgetag** kann die Fütterung wieder normal erfolgen.

Medikamente

- Ihr Tier muss nach der Operation noch Medikamente einnehmen. Die Behandlungsanweisung und Dosierung entnehmen Sie bitte der Aufschrift den Ausgabebehältnissen.
- Bitte geben Sie auf keinen Fall zusätzliche Medikamente ohne vorherige Rücksprache und ziehen Sie nicht die nächste Medikamentengabe vor.
- Bei Unklarheiten wenden Sie sich bitte an unsere tiermedizinischen Fachangestellten.



Nachkontrolle

- Zur Kontrolle des Operationserfolges und des Heilungsverlaufs ist es notwendig, nach 4 und 8 Wochen nach der Operation eine **Röntgenaufnahme** des Knies anzufertigen.
- Erst nach erfolgter **röntgenologischer Kontrolle** ist es möglich, die weitere Steigerung der **Bewegungsintensität** je nach Heilungsverlauf individuell anzupassen.

Physiotherapie

Eine postoperative, **professionelle Physiotherapie** für Ihren Hund ist anzuraten, um den **Heilungsverlauf** möglichst **frühzeitig positiv** zu beeinflussen. Ein guter Zeitpunkt, um damit zu beginnen, ist nach dem Fäden ziehen ca. **10 Tage nach der Operation**. Wenn Sie für die physiotherapeutische Behandlung ein Rezept und / oder eine Empfehlung benötigen, sprechen Sie gerne unsere tiermedizinischen Fachangestellten in der Praxis an oder kontaktieren Sie uns telefonisch oder per E-Mail.

Melden Sie sich bei Sorgen oder Rückfragen gerne telefonisch bei uns oder Ihrem Haustierarzt / Ihrer Haustierärztin.
Dies gilt v.a. für folgende **Probleme**:

- Appetitlosigkeit für mehr als 24 Stunden
- Erschwerte Atmung
- Blutungen oder Wundausfluss länger als 24 Stunden nach der Operation
- Anhaltendes Erbrechen oder Durchfall
- Anhaltende Schmerzen, Depression oder Schwäche

Wir wünschen Ihrem Tier eine gute Besserung und bedanken uns bei Ihnen für das uns entgegengebrachte Vertrauen!
Bei Rückfragen stehen wir Ihnen gerne telefonisch oder per E-Mail zur Verfügung.



Dr. med. vet. Georg Papadopoulos


Ulrike Eßrich



BEWEGUNGSPLAN

Tag 1-10 postoperativ

Bewegungsart	Anwendungshinweis	Häufigkeit der Ausführung	Dauer
Gassi	an der Leine	3-4 mal täglich	5 min
passive Bewegung	vorsichtiges Beugen und Strecken des Kniegelenks	2-3 mal täglich	5 min
Kältetherapie	äußerliches Kühlen des Kniegelenks	4 mal täglich	15 min
Tag 3: Wundkontrolle in der Kleintierpraxis Dr. Papadopoulos und Eßrich oder in der haustierärztlichen Praxis			
Tag 10: Fädenziehen in der Kleintierpraxis Dr. Papadopoulos und Eßrich oder in der haustierärztlichen Praxis			


Woche 2 postoperativ

Bewegungsart	Anwendungshinweis	Häufigkeit der Ausführung	Dauer
Gassi	an der Leine	3-4 mal täglich	15 min
passive Bewegung	vorsichtiges Beugen und Strecken des Kniegelenks	2-3 mal täglich	5 min
Kältetherapie	äußerliches Kühlen des Kniegelenks	4 mal täglich	15 min

Woche 3 postoperativ

Bewegungsart	Anwendungshinweis	Häufigkeit der Ausführung	Dauer
Gassi	an der Leine	3-4 mal täglich	20 min
passive Bewegung	vorsichtiges Beugen und Strecken des Kniegelenks	2-3 mal täglich	10 min
Kältetherapie	äußerliches Kühlen des Kniegelenks	4 mal täglich	15 min

Woche 4 postoperativ

Bewegungsart	Anwendungshinweis	Häufigkeit der Ausführung	Dauer
Gassi	an der Leine	3-4 mal täglich	25 min
passive Bewegung	vorsichtiges Beugen und Strecken des Kniegelenks	2-3 mal täglich	10 min
Kältetherapie	äußerliches Kühlen des Kniegelenks	4 mal täglich	15 min
Kontrollröntgen 4 Wochen postoperativ in der Kleintierpraxis Dr. Papadopoulos und Eßrich oder in der haustierärztlichen Praxis			



Woche 5 postoperativ

Bewegungsart	Anwendungshinweis	Häufigkeit der Ausführung	Dauer
Gassi	an der Leine	3-4 mal täglich	30 min
passive Bewegung	vorsichtiges Beugen und Strecken des Kniegelenks	2-3 mal täglich	10 min


Woche 6 postoperativ

Bewegungsart	Anwendungshinweis	Häufigkeit der Ausführung	Dauer
Gassi	an der Leine	3-4 mal täglich	35 min
passive Bewegung	vorsichtiges Beugen und Strecken des Kniegelenks	2-3 mal täglich	10 min

Woche 7 postoperativ

Bewegungsart	Anwendungshinweis	Häufigkeit der Ausführung	Dauer
Gassi	an der Leine	3-4 mal täglich	40 min
passive Bewegung	vorsichtiges Beugen und Strecken des Kniegelenks	2-3 mal täglich	10 min

Woche 8 postoperativ

Bewegungsart	Anwendungshinweis	Häufigkeit der Ausführung	Dauer
Gassi	an der Leine	3-4 mal täglich	45 min
passive Bewegung	vorsichtiges Beugen und Strecken des Kniegelenks	2-3 mal täglich	10 min
Kontrollröntgen 8 Wochen postoperativ in der Kleintierpraxis Dr. Papadopoulos und Eßrich			

Woche 9-12 postoperativ

Bewegungsart	Anwendungshinweis	Häufigkeit der Ausführung	Dauer
Gassi	Freies Laufen in Maßen erlaubt	3-4 mal täglich	60 min
Toben und Springen vermeiden			

Wir wünschen Ihrem Tier eine gute Besserung und bedanken uns bei Ihnen für das uns entgegengebrachte Vertrauen!
Bei Rückfragen stehen wir Ihnen gerne telefonisch oder per E-Mail zur Verfügung.


Dr. med. vet. Georg Papadopoulos


Ulrike Eßrich